













Bienvenue au CEREGE !

Le comité des doctorants et la Direction te souhaitent la bienvenue à toi, nouvel arrivant, au sein de notre cher laboratoire du CEREGE. Mais d'ailleurs, c'est quoi le comité des doctorants (CDC) ? Ce comité regroupe des doctorants du CEREGE et a plusieurs rôles mais sert principalement à t'aider tout au long de ta thèse en tant que porte-parole, confident ou lien avec la Direction (Olivier Béliet – directeur, Jérôme Gattacceca – directeur adjoint, Sandrine Magnetto – directrice administrative). Nous sommes une dizaine de membres disponibles avec chacun un rôle bien précis.

Quelques informations importantes

Tu trouveras la plupart des procédures administratives (documents, organisation, fonctionnement...) sur le site CEREGE pratique (accessible sur le site du cerege www.cerege.fr via le lien « accès privé » en bas de la page, ou directement avec le lien <https://dircom.cerege.fr/>). Un livret d'accueil plus complet y est disponible. N'hésite pas à le consulter si tu as un doute ou une question ! Tu peux aussi te tourner vers tes directeurs de thèse, l'équipe administrative, le comité des doctorants ou tes collègues de travail. Pour t'aider à nous retrouver voici un petit trombinoscope du comité des doctorants.

Représentant.e.s écoles doctorales		Représentant.e.s d'équipe			
 ED 251 BUREAU 401 charton@cerege.fr	 ED 355 BUREAU 277 sirdeys@cerege.fr	 Responsable équipe T&P Bureau 484 linares@cerege.fr	 Responsable équipe RRH Bureau 314 namoncosoro@cerege.fr	 Responsable équipe Climat Bureau 314 luciani@cerege.fr	 Responsable équipe ED Bureau 474 lallemand@cerege.fr
Représentant.e.s des cellules		Représentant.e.s des conseils			
 Cellule communication BUREAU 401 puisservi@cerege.fr	 Cellule verte BUREAU 474 couturier@cerege.fr	 Scientifique de l'OSU Bureau 259 guardiola@cerege.fr	 Conseil de l'OSU Bureau 314 luciani@cerege.fr	 Conseil de laboratoire Bureau 314 desormeaux@cerege.fr	 Conseil de laboratoire Bureau 401 charton@cerege.fr



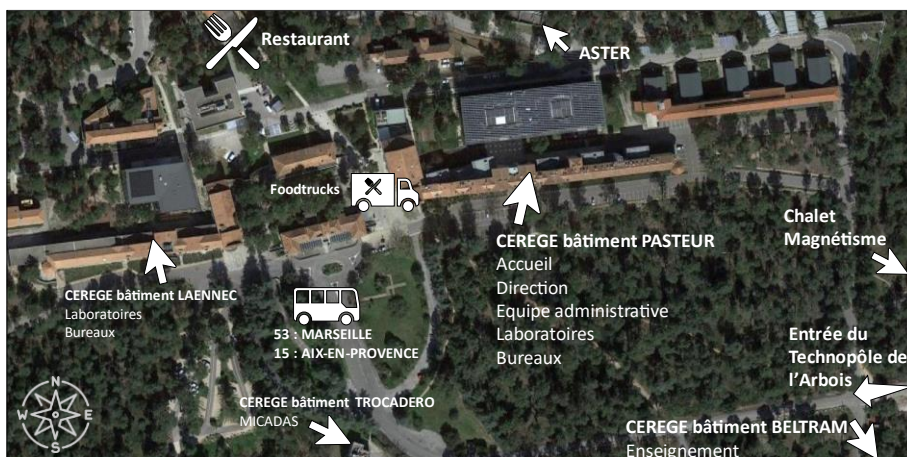
Démarches à ton arrivée

Tu dois te présenter au secrétariat du laboratoire (Noémie Garron, bureau 214, premier étage bât. Pasteur). On t'y expliquera les procédures à suivre pour :

- ✓ Te procurer un badge d'accès aux bâtiments (carte AMU). **Attention** : il faut noter les horaires d'ouvertures de chaque bâtiment. Au-delà de ces horaires, l'accès y est formellement interdit (par exemple, le bâtiment PASTEUR est accessible de 7h30 à 19h30 et sous alarme avant 7h et après 23h).
- ✓ S'inscrire dans le registre du restaurant pour bénéficier de subventions sur le prix du repas.
- ✓ Avoir accès aux outils informatiques et numériques tels que la création d'une adresse mail ou l'accès à internet (Service Informatique Commun, voir Didier Zevaco bureau 208C, premier étage, bât. Pasteur).
- ✓ Te procurer un cahier de laboratoire pour assurer la traçabilité de tes expériences, à restituer à la fin de ta thèse.



Et pour finir, voici un plan du site de l'Arbois. Pratique pour se repérer dans toute cette pinède !



Site Arbois

Technopole Environnement Arbois
Méditerranée
Avenue Louis Philibert BP80, CEDEX 04
13545 AIX-EN-PROVENCE,
France
04 42 97 15 00

Afterwork tous les jeudis
à partir de 17h/17h30
dans le hall du bât.
Pasteur (ACET)

Site Saint Charles

3 place Victor hugo
13003 MARSEILLE
04 13 55 11 34

















Welcome to CEREGE !

The PhD students' committee and the Direction welcome you, newcomer, to our dear CEREGE laboratory. But besides, what is the PhD students' committee (CDC)? This committee brings together PhD students from CEREGE and has several roles but mainly serves to help you throughout your thesis as a spokesperson, confidant or link with the Direction (Olivier Bélier – director, Jérôme Gattacceca – deputy director, Sandrine Magnetto – administrative director). We are about ten members available, each with a specific role.

Some important information


You will find most of the administrative procedures (documents, organization, management, etc.) on the *CEREGE pratique* website (accessible on the cerege website www.cerege.fr via the "private access" link at the bottom of the page, or directly with the link <https://dircom.cerege.fr/>). A more complete welcome booklet is available there. Do not hesitate to consult it if you have any doubts or questions! You can also turn to your thesis supervisors, the administrative team, the PhD students' committee or your work colleagues. To help you find us here is a little trombinoscope from the doctoral students committee.

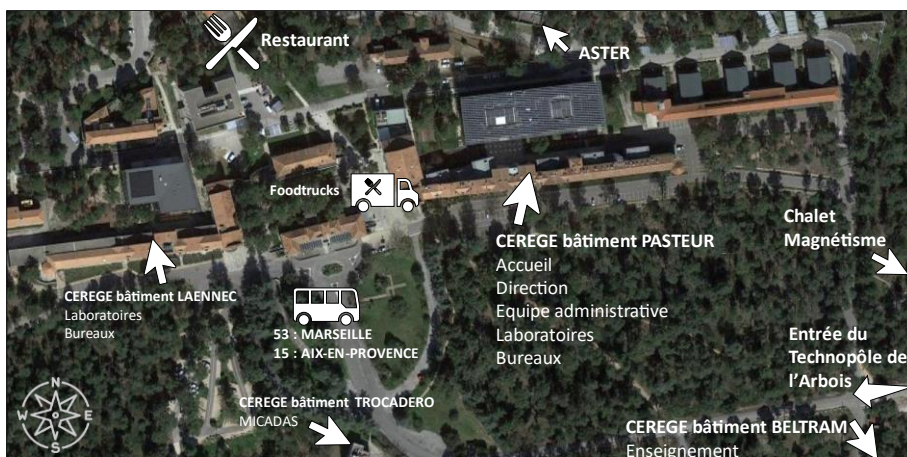
Représentant.e.s écoles doctorales		Représentant.e.s d'équipe			
 ED 251 BUREAU 401 charton@cerege.fr	 ED 355 BUREAU 277 sirdeys@cerege.fr	 Responsable équipe T&P Bureau 484 llinares@cerege.fr	 Responsable équipe RRH Bureau 314 namongosoro@cerege.fr	 Responsable équipe Cimat Bureau 314 luciani@cerege.fr	 Responsable équipe ED Bureau 474 lallemand@cerege.fr
					
Représentant.e.s des cellules		Représentant.e.s des conseils			
 Cellule communication BUREAU 401 puisserier@cerege.fr	 Cellule verte BUREAU 474 couturier@cerege.fr	 Scientifique de l'OSU Bureau 259 guardiola@cerege.fr	 Conseil de l'OSU Bureau 314 luciani@cerege.fr	 Conseil de l'OSU Bureau 314 desormeaux@cerege.fr	 Conseil du laboratoire Bureau 401 charton@cerege.fr
 Conseil du laboratoire Bureau 314 luciani@cerege.fr					

Steps when you arrive

You must report yourself to the laboratory secretariat (Noémie Garron, office 214, first floor, Pasteur building). We will explain to you the procedures to follow for:

- ✓ Obtain a building access badge (AMU card). Please note the opening hours of each building. Beyond these hours, access is strictly prohibited (for example, the PASTEUR building is accessible from 7:30 a.m. to 7:30 p.m. and under alarm before 7 a.m. and after 11 p.m.).
- ✓ Register in the restaurant to benefit from subsidies on the price of the meal.
- ✓ Have access to IT and digital tools such as the creation of an email address or wifi access (Common IT Service, see Didier Zevaco office 208C, first floor, Pasteur building).
- ✓ Obtain a laboratory notebook to ensure the traceability of your experiments, to be returned at the end of your thesis.

 And finally, here is a map of the campus Arbois. Convenient to find your way around this pine forest!



Campus Arbois

Technopole Environnement Arbois Méditerranée
Avenue Louis Philibert BP80, CEDEX 04
13545 AIX-EN-PROVENCE,
France
04 42 97 15 00

**Afterwork every
Thursday at 5pm in the
main hall of Pasteur
building (ACET)**

Campus Saint Charles

3 place Victor hugo
13003 MARSEILLE
04 13 55 11 34

